



УПРАВЛЕНИЕ ФЕДЕРАЛЬНОЙ СЛУЖБЫ  
ГОСУДАРСТВЕННОЙ СТАТИСТИКИ  
ПО СВЕРДЛОВСКОЙ ОБЛАСТИ  
И КУРГАНСКОЙ ОБЛАСТИ

# Занятость и безработица Курганской области



в III квартале 2023 года



УПРАВЛЕНИЕ ФЕДЕРАЛЬНОЙ СЛУЖБЫ  
ГОСУДАРСТВЕННОЙ СТАТИСТИКИ  
ПО СВЕРДЛОВСКОЙ ОБЛАСТИ  
И КУРГАНСКОЙ ОБЛАСТИ

# Занятость и безработица

Курганской области

в III квартале 2023 года

- 01 ЧИСЛЕННОСТЬ РАБОЧЕЙ СИЛЫ
- 02 УРОВЕНЬ ЗАНЯТОСТИ НАСЕЛЕНИЯ
- 03 ЗАНЯТЫЕ В НЕФОРМАЛЬНОМ СЕКТОРЕ
- 04 ЧИСЛЕННОСТЬ БЕЗРАБОТНЫХ
- 05 ЗАНЯТЫЕ И БЕЗРАБОТНЫЕ ПО УРОВНЮ ОБРАЗОВАНИЯ
- 06 УРОВЕНЬ БЕЗРАБОТИЦЫ
- 07 ПРОДОЛЖИТЕЛЬНОСТЬ ПОИСКА РАБОТЫ
- 08 НАГРУЗКА НЕ ЗАНЯТОГО ТРУДОВОЙ ДЕЯТЕЛЬНОСТЬЮ НАСЕЛЕНИЯ НА 100 ЗАЯВЛЕННЫХ ВАКАНСИЙ

\* Ежеквартальные данные оперативной статистики



# ЧИСЛЕННОСТЬ РАБОЧЕЙ СИЛЫ\*

В ВОЗРАСТЕ 15 ЛЕТ И СТАРШЕ, ТЫСЯЧ ЧЕЛОВЕК

III КВАРТАЛ 2023 ГОДА

## 354,5

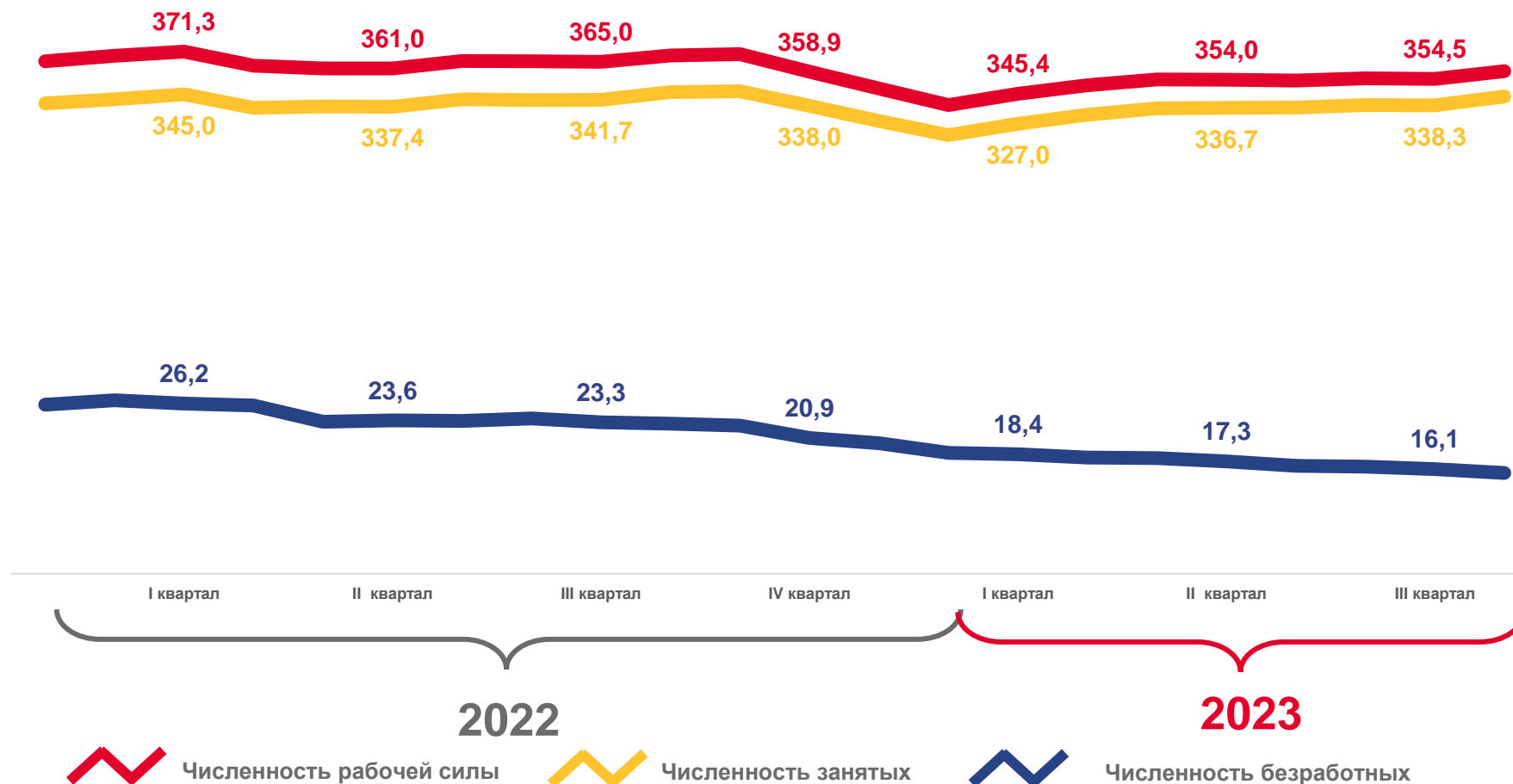
Численность рабочей силы

## 338,3

Численность занятых

## 16,1

Численность безработных





# УРОВЕНЬ ЗАНЯТОСТИ НАСЕЛЕНИЯ\*

В ВОЗРАСТЕ 15 ЛЕТ И СТАРШЕ, %

III КВАРТАЛ 2023 ГОДА

## 53,9

Уровень занятости



Уровень занятости мужчин

## 61,8



Уровень занятости женщин

## 47,7



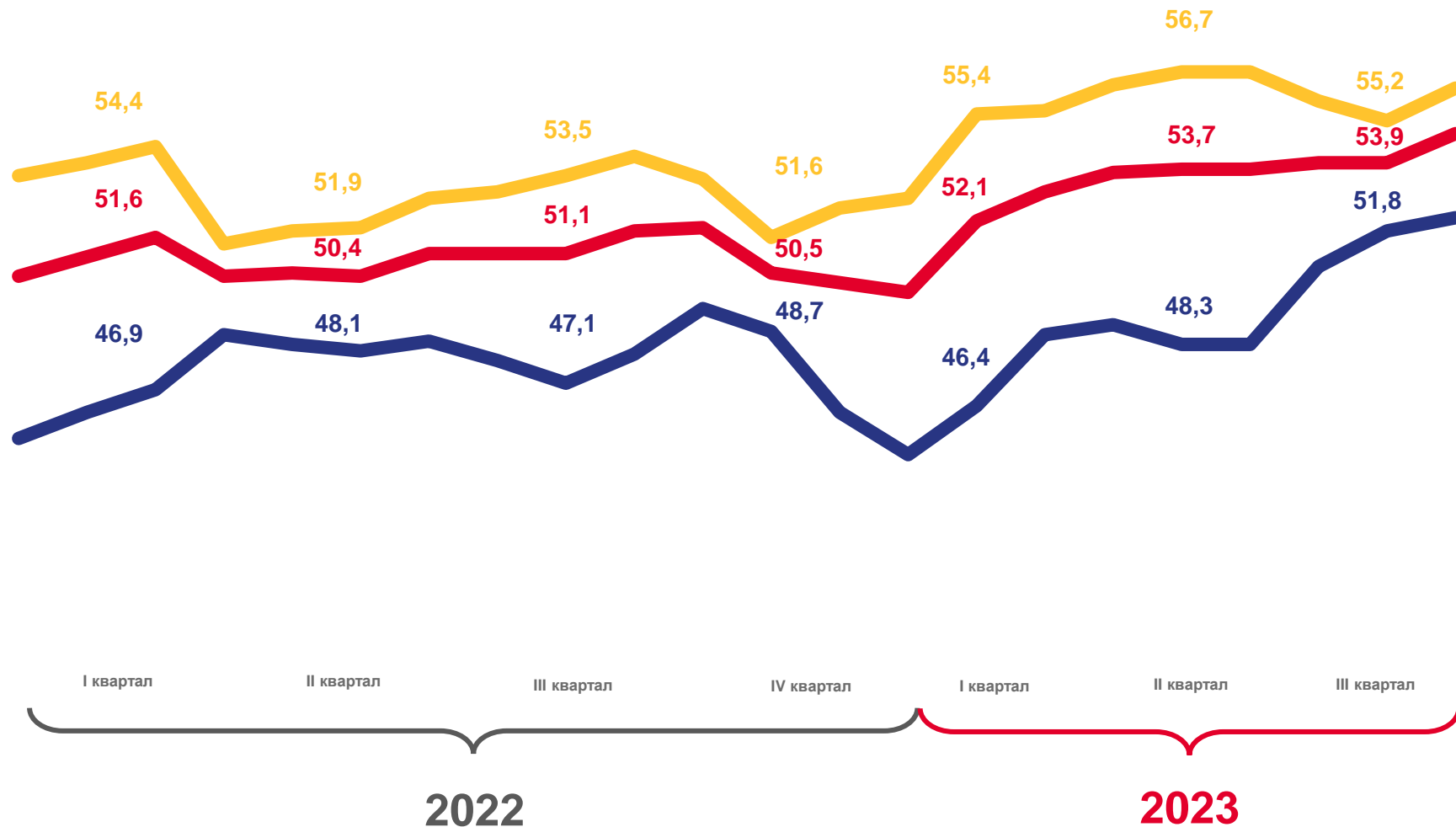
Уровень занятости городского населения

## 55,2



Уровень занятости сельского населения

## 51,8



Уровень занятости



Уровень занятости городского населения



Уровень занятости сельского населения



\* По данным выборочных обследований рабочей силы.



# ЗАНЯТЫЕ В НЕФОРМАЛЬНОМ СЕКТОРЕ\*

В ВОЗРАСТЕ 15 ЛЕТ И СТАРШЕ

III КВАРТАЛ 2023 ГОДА, ТЫС. ЧЕЛ.

## 79,1

Численность занятых  
в неформальном секторе

75,3

Основная работа

3,8

Дополнительная работа



## 44,6

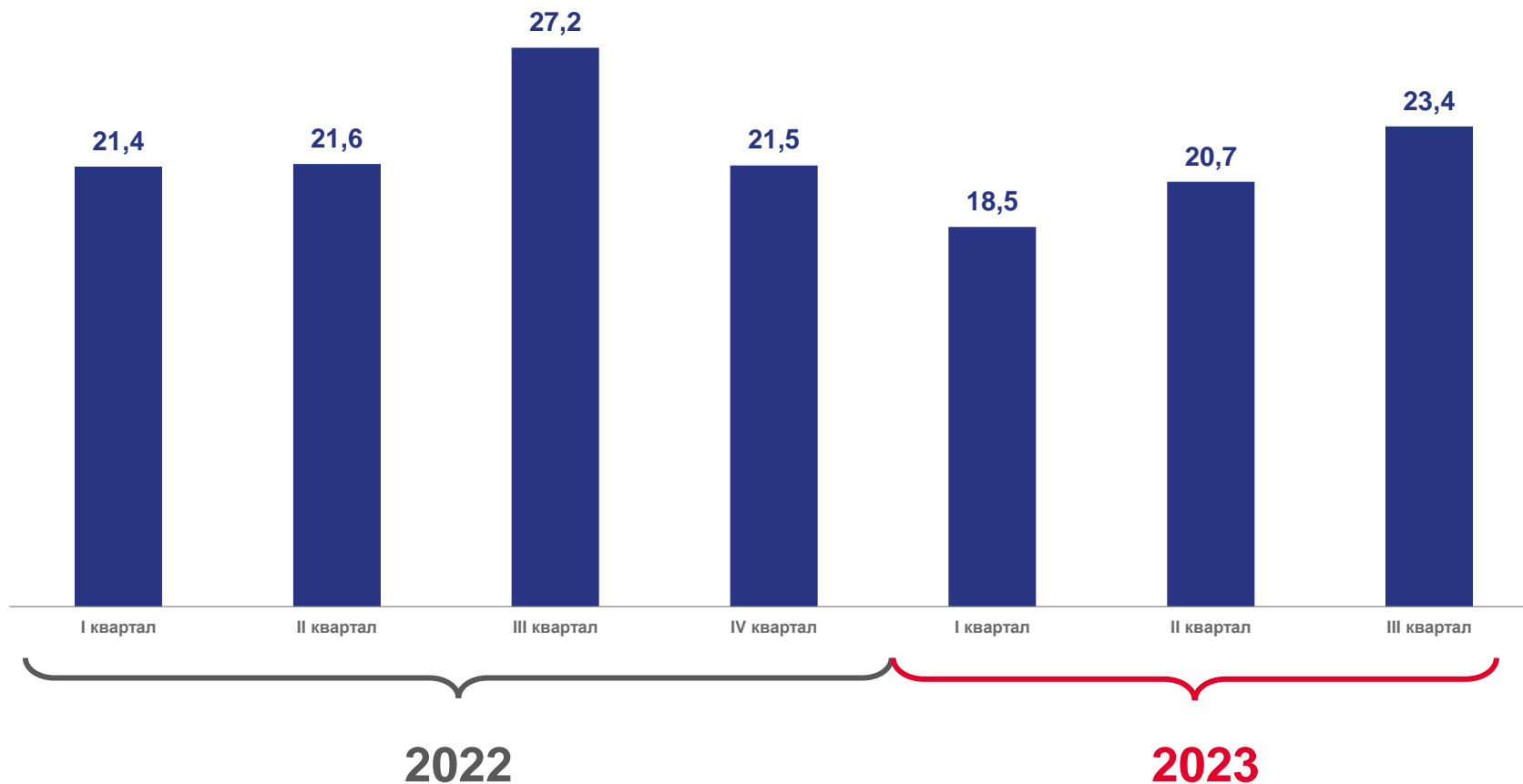
Мужчины, занятые в неформальном секторе



## 34,5

Женщины, занятые в неформальном секторе

в % к общей численности занятых





# ЧИСЛЕННОСТЬ БЕЗРАБОТНЫХ

В ВОЗРАСТЕ 15 ЛЕТ И СТАРШЕ, ТЫСЯЧ ЧЕЛОВЕК

III КВАРТАЛ 2023 ГОДА

**16,1**

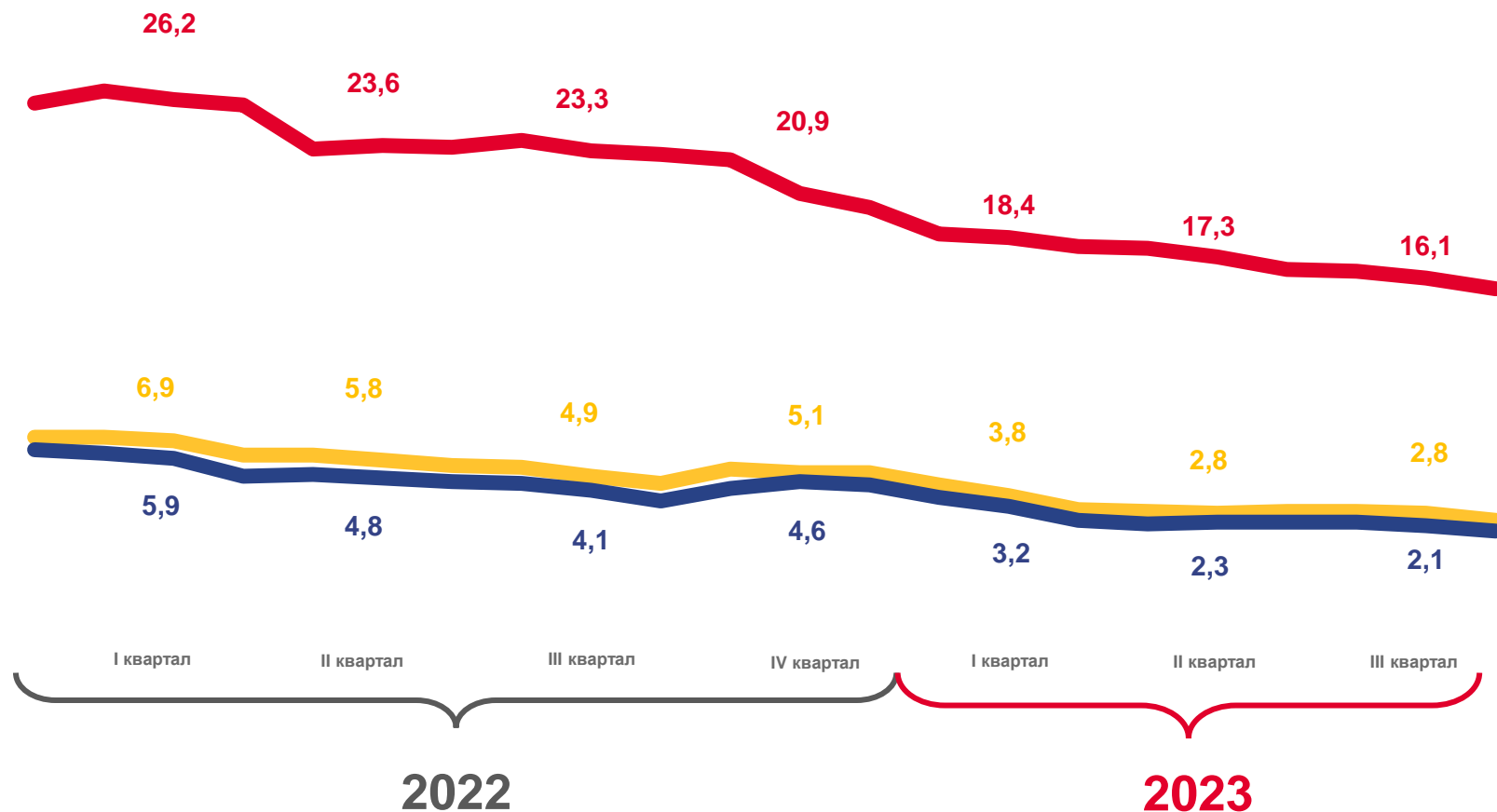
Общая численность безработных\*

**2,8**

Численность не занятых трудовой деятельностью граждан, состоящих на учете в органах службы занятости населения\*\*

**2,1**

Численность зарегистрированных безработных\*\*



Общая численность безработных



Численность не занятых трудовой деятельностью, состоящих на учете в органах службы занятости населения\*\*



Численность зарегистрированных безработных

\* По данным выборочных обследований рабочей силы.

\*\* По данным Главного управления по труду и занятости населения Курганской области на конец квартала (на конец марта, июня, сентября, декабря).

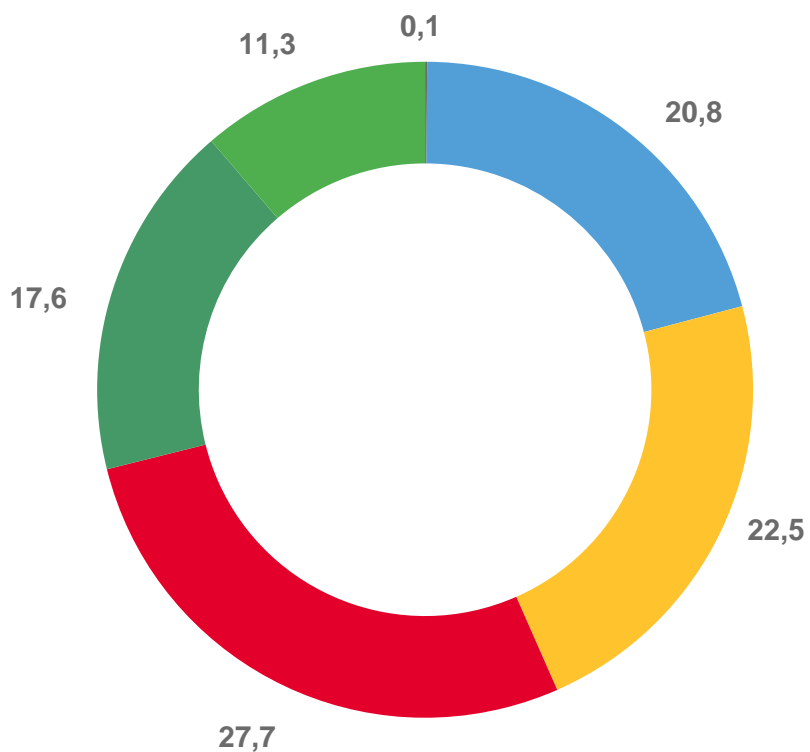




# ЗАНЯТЫЕ И БЕЗРАБОТНЫЕ ПО УРОВНЮ ОБРАЗОВАНИЯ\*

В ВОЗРАСТЕ 15 ЛЕТ И СТАРШЕ В III КВАРТАЛЕ 2023 ГОДА, %

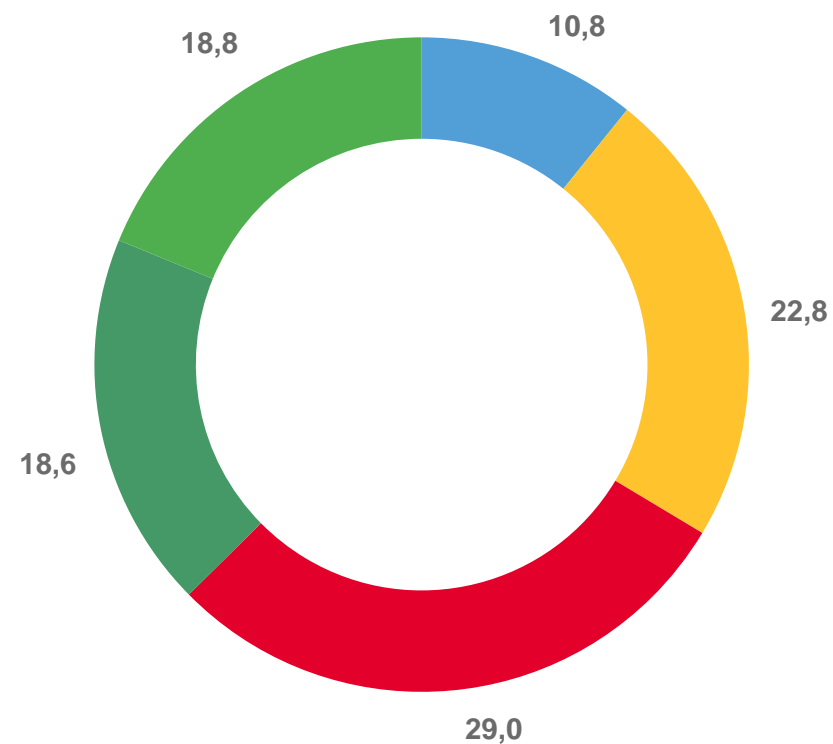
## ЗАНЯТЫЕ



Уровни образования:

- Высшее
- Среднее профессиональное по программам подготовки специалистов среднего звена
- Среднее профессиональное по программам подготовки квалифицированных рабочих (служащих)
- Среднее общее
- Основное общее
- Не имеют основного общего

## БЕЗРАБОТНЫЕ





# УРОВЕНЬ БЕЗРАБОТИЦЫ

НАСЕЛЕНИЯ В ВОЗРАСТЕ 15 ЛЕТ И СТАРШЕ, %

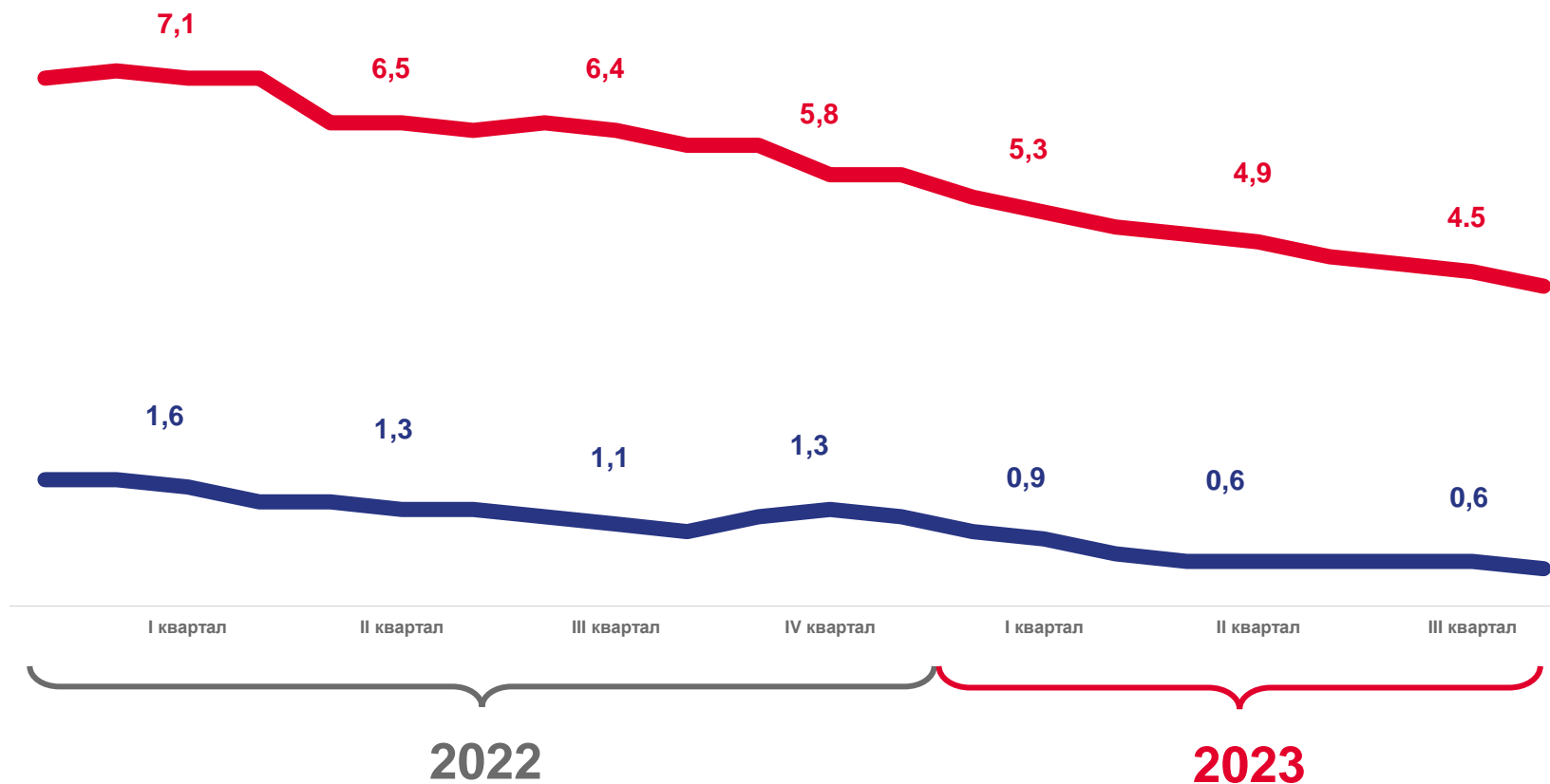
III КВАРТАЛ 2023 ГОДА

**4,5%**

Уровень безработицы\*

**0,6%**

Уровень зарегистрированной  
безработицы\*\*



Уровень безработицы



Уровень зарегистрированной безработицы



\* По данным выборочных обследований рабочей силы.

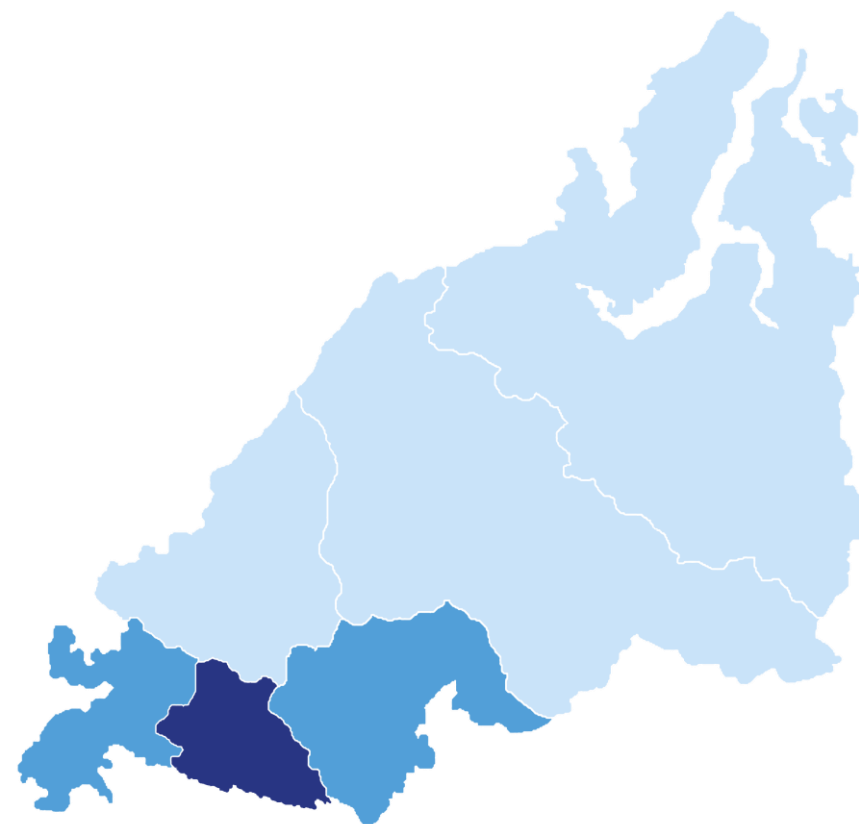
\*\* По данным Главного управления по труду и занятости населения Курганской области на конец квартала (на конец марта, июня, сентября, декабря).





# УРОВЕНЬ БЕЗРАБОТИЦЫ В УРАЛЬСКОМ ФЕДЕРАЛЬНОМ ОКРУГЕ\*

В ВОЗРАСТЕ 15 ЛЕТ И СТАРШЕ В III КВАРТАЛЕ 2023 ГОДА, %



от 1,5 до 2,3

от 2,4 до 3,4

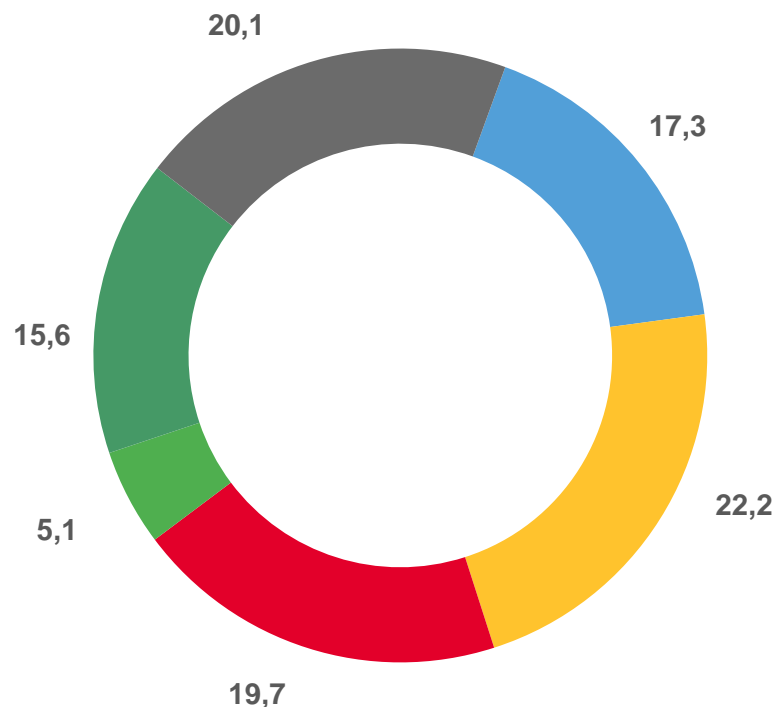
от 3,5 до 4,5



# ПРОДОЛЖИТЕЛЬНОСТЬ ПОИСКА РАБОТЫ\*

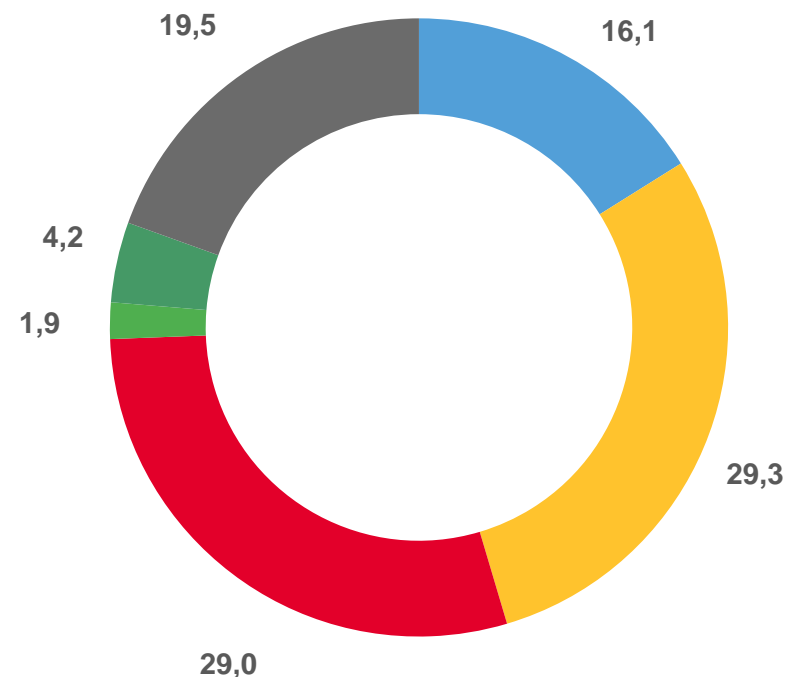
В ВОЗРАСТЕ 15 ЛЕТ И СТАРШЕ В III КВАРТАЛЕ, %

## 2022



- менее 1 месяца
- от 1 до 3 месяцев
- от 3 до 6 месяцев
- от 6 до 9 месяцев
- от 9 до 12 месяцев
- 12 месяцев и более

## 2023





# ПРОДОЛЖИТЕЛЬНОСТЬ ПОИСКА РАБОТЫ ПО ВОЗРАСТНЫМ ГРУППАМ\*

В ВОЗРАСТЕ 15 ЛЕТ И СТАРШЕ В III КВАРТАЛЕ 2023 ГОДА, МЕСЯЦЕВ

## 5,5

Средняя продолжительность поиска работы



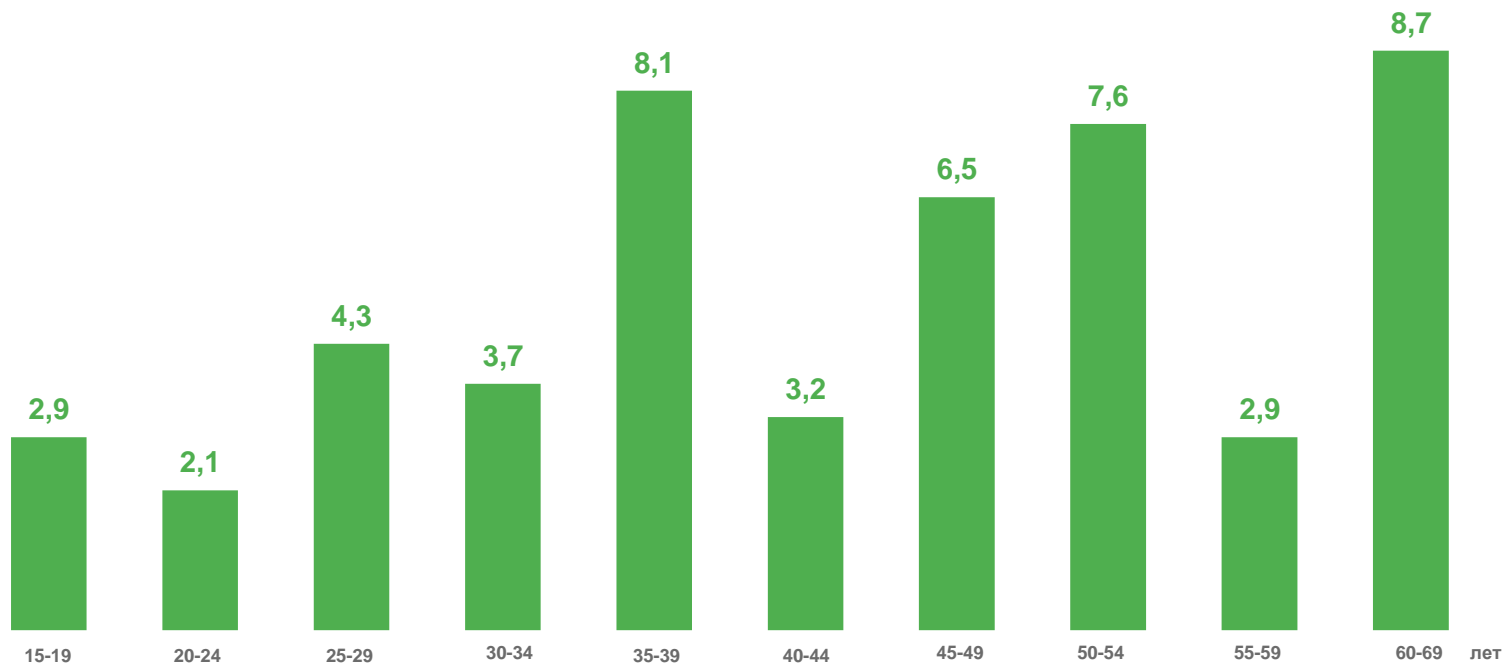
Средняя продолжительность поиска работы мужчин

## 4,1



Средняя продолжительность поиска работы женщин

## 6,9





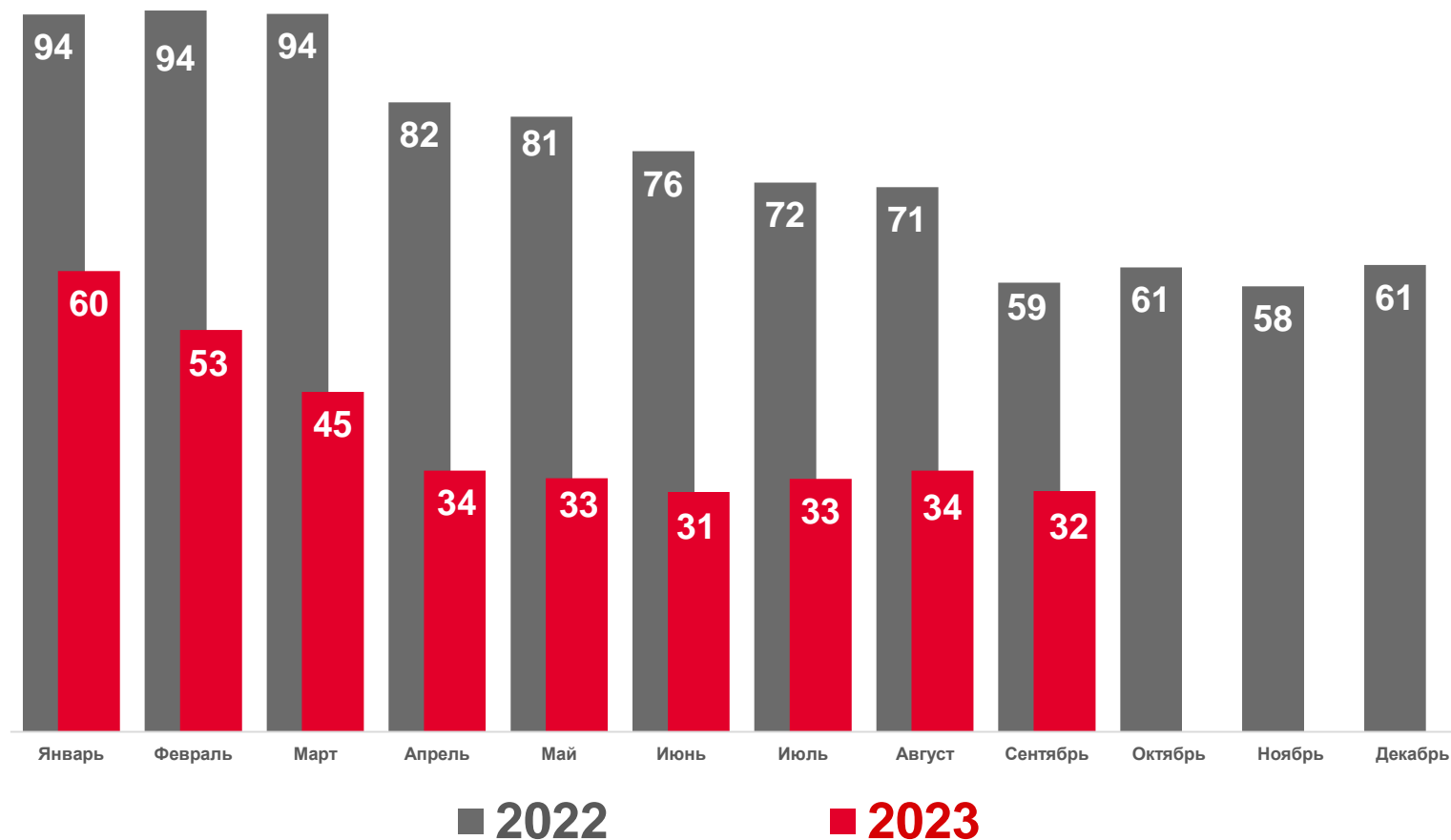
# НАГРУЗКА НЕ ЗАНЯТОГО ТРУДОВОЙ ДЕЯТЕЛЬНОСТЬЮ НАСЕЛЕНИЯ НА 100 ЗАЯВЛЕННЫХ ВАКАНСИЙ\*

## СЕНТЯБРЬ 2023 ГОДА

**32** человека незанятых  
трудовой деятельностью  
на 100 вакансий

**92,3%** по сравнению  
с августом 2023 года

**53,6%** по сравнению  
с сентябрем 2022 года



\*По данным Главного управления по труду и занятости населения Курганской области.  
Рассчитывается как отношение численности лиц, не занятых трудовой деятельностью, состоящих на учёте в органах службы занятости населения, к 100 вакансиям, заявленным работодателями в эти органы.